



ФЕДЕРАЛЬНАЯ СЛУЖБА  
ГОСУДАРСТВЕННОЙ СТАТИСТИКИ

# Строительство в Воронежской области



за январь-май 2023 года



ФЕДЕРАЛЬНАЯ СЛУЖБА  
ГОСУДАРСТВЕННОЙ СТАТИСТИКИ

# Строительство в Воронежской области

за январь-май 2023 года

01

ОБЪЕМ РАБОТ ПО ВИДУ ДЕЯТЕЛЬНОСТИ  
«СТРОИТЕЛЬСТВО»

02

ВВОД ЗДАНИЙ И СООРУЖЕНИЙ

03

ЖИЛИЩНОЕ СТРОИТЕЛЬСТВО

04

ВВОД ДОМОВ И КВАРТИР

05

РАСПРЕДЕЛЕНИЕ ЖИЛЫХ ДОМОВ  
ПО МАТЕРИАЛАМ СТЕН

06

РАСПРЕДЕЛЕНИЕ ЖИЛЫХ ДОМОВ ПО ЭТАЖНОСТИ

07

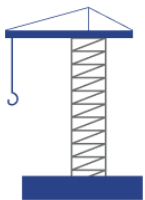
ВВОД В ДЕЙСТВИЕ ОТДЕЛЬНЫХ МОЩНОСТЕЙ  
И ОБЪЕКТОВ ПРОИЗВОДСТВЕННОГО  
НАЗНАЧЕНИЯ

08

ВВОД В ДЕЙСТВИЕ МОЩНОСТЕЙ И ОБЪЕКТОВ  
СОЦИАЛЬНОГО НАЗНАЧЕНИЯ

\* Ежемесячные данные оперативной статистики





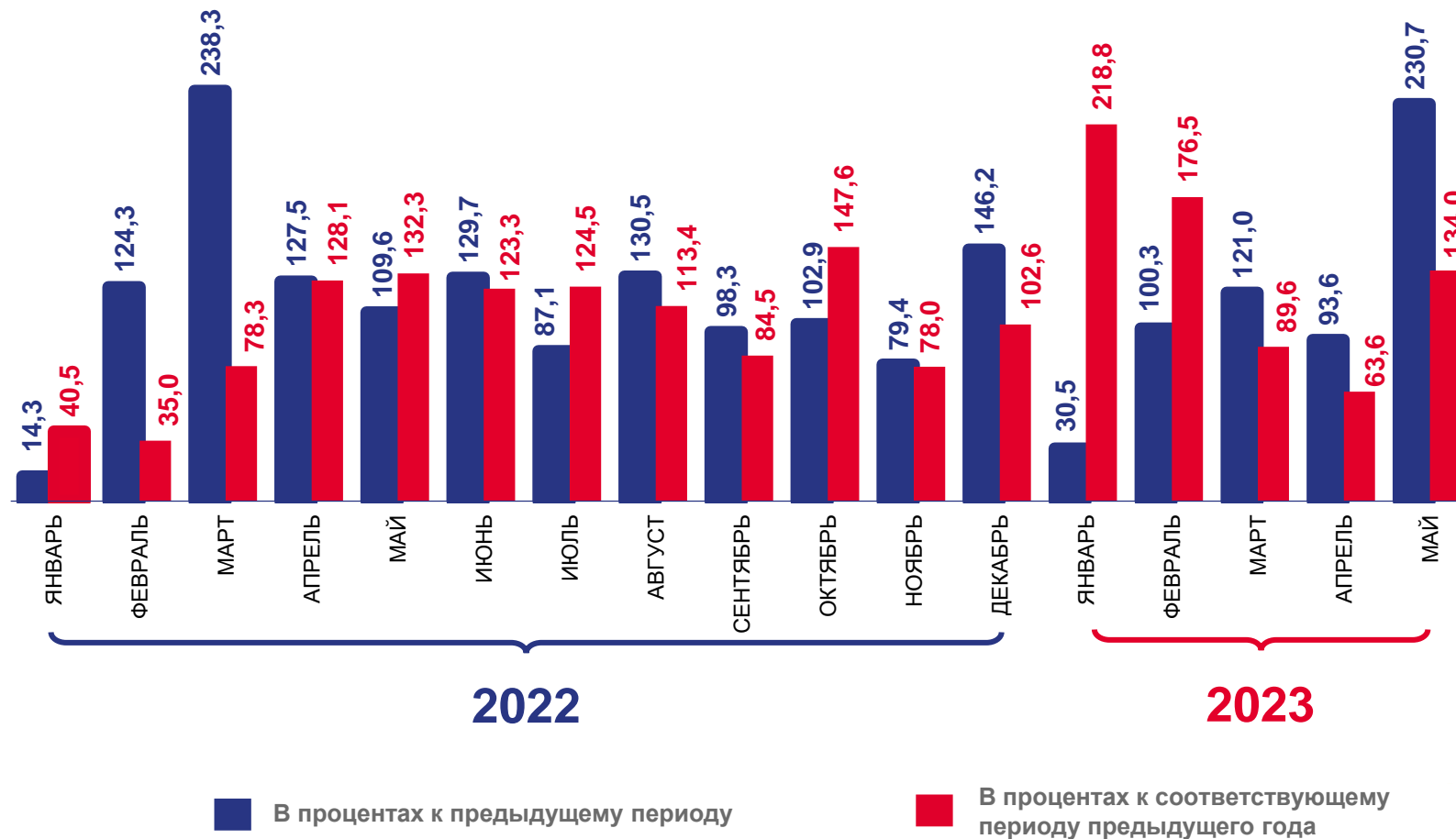
# ОБЪЕМ РАБОТ ПО ВИДУ ДЕЯТЕЛЬНОСТИ «СТРОИТЕЛЬСТВО»

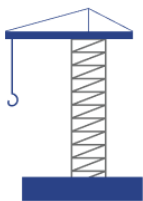
Объем работ, выполненных по виду деятельности «Строительство» по полному кругу организаций за январь-май 2023 года

**38 361,1** млн рублей

**112,9%** к соответствующему периоду предыдущего года

в процентах





# СТРУКТУРА РАБОТ ПО ВИДУ ДЕЯТЕЛЬНОСТИ «СТРОИТЕЛЬСТВО»

в процентах к итогу

Объем работ, выполненных по виду деятельности «Строительство» крупными и средними организациями за январь-май 2023 года

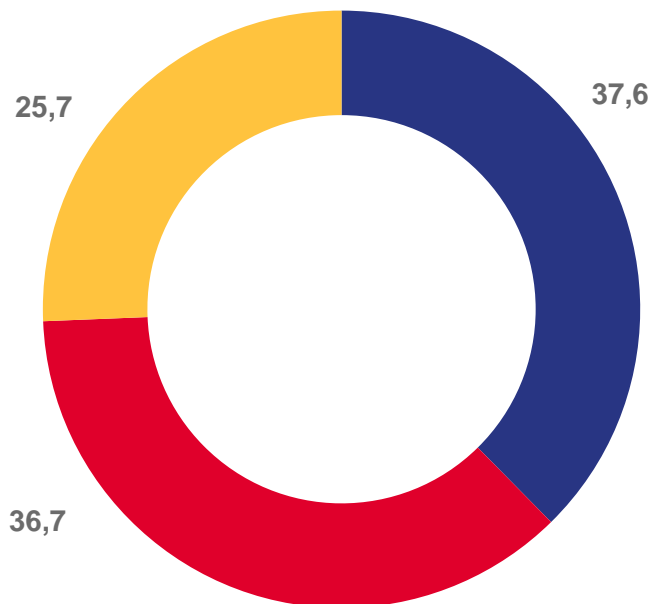
млн рублей

**8 590,6**

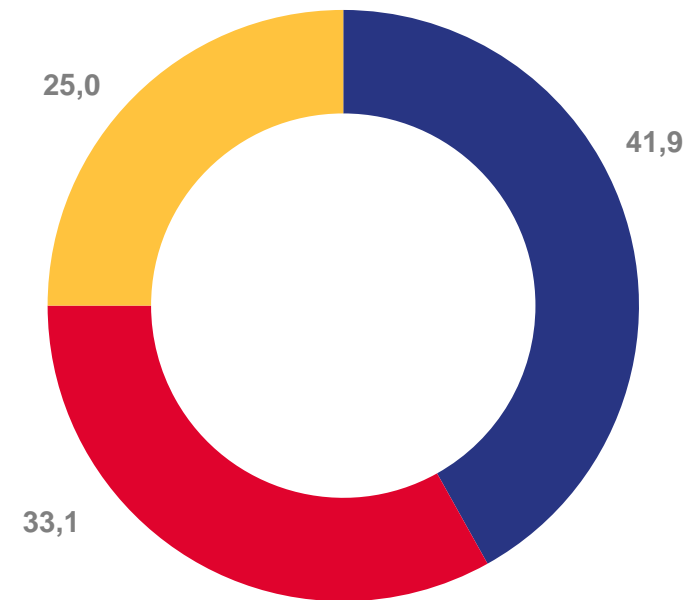
**118,1%**

к соответствующему периоду предыдущего года

**2022**



**2023**

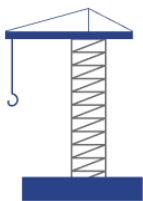


Строительство зданий

Строительство инженерных сооружений

Работы строительные специализированные





# ВВОД ЗДАНИЙ И СООРУЖЕНИЙ

Введено в действие (эксплуатацию) зданий по видам за январь-май 2023 года

**2 888** единиц

Всего

**2 743** единиц

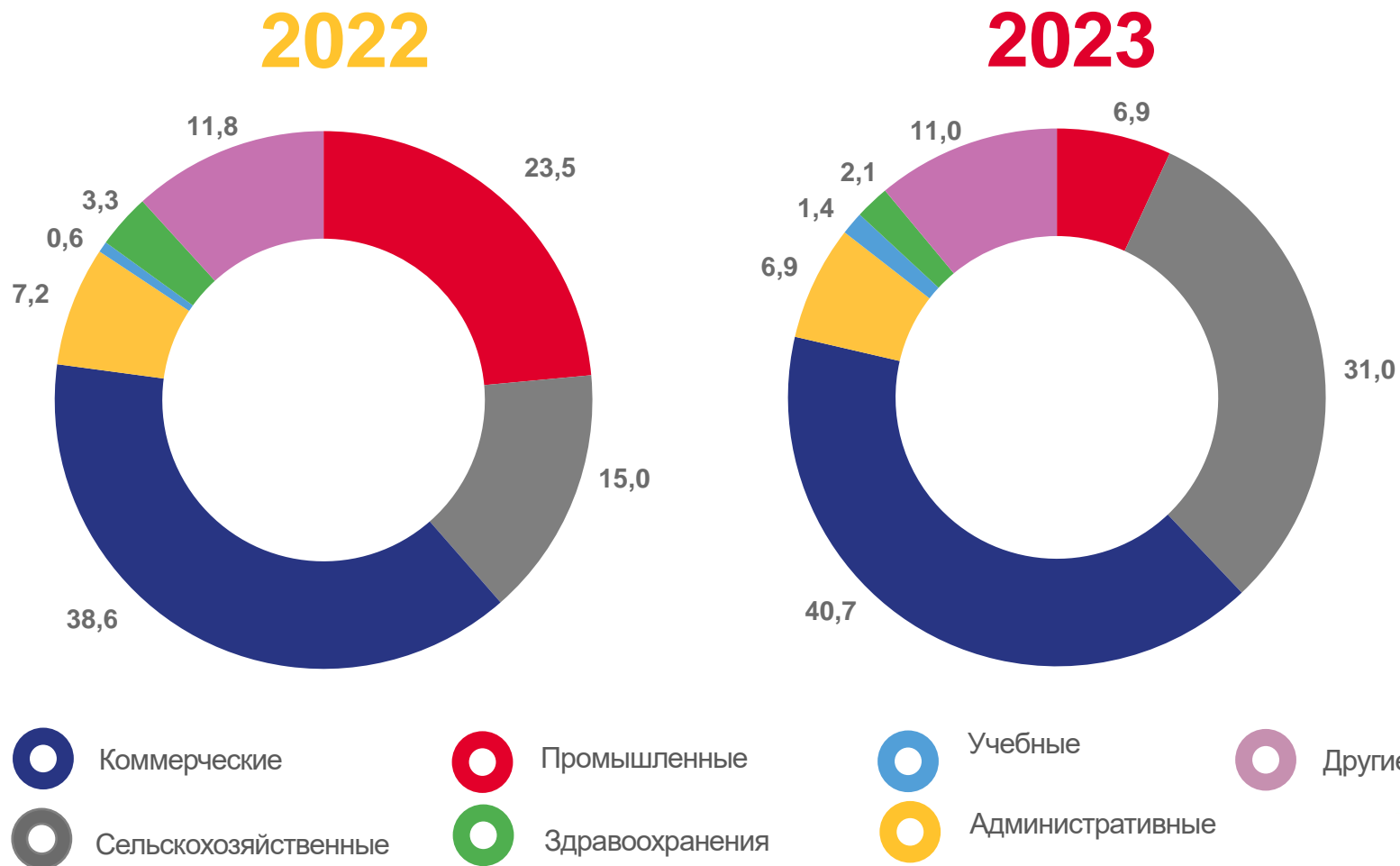
Жилого назначения


**145** единиц

Нежилого назначения

## Здания нежилого назначения

в процентах к итогу





# ЖИЛИЩНОЕ СТРОИТЕЛЬСТВО

Введено в действие жилых домов

за январь-май 2023 года

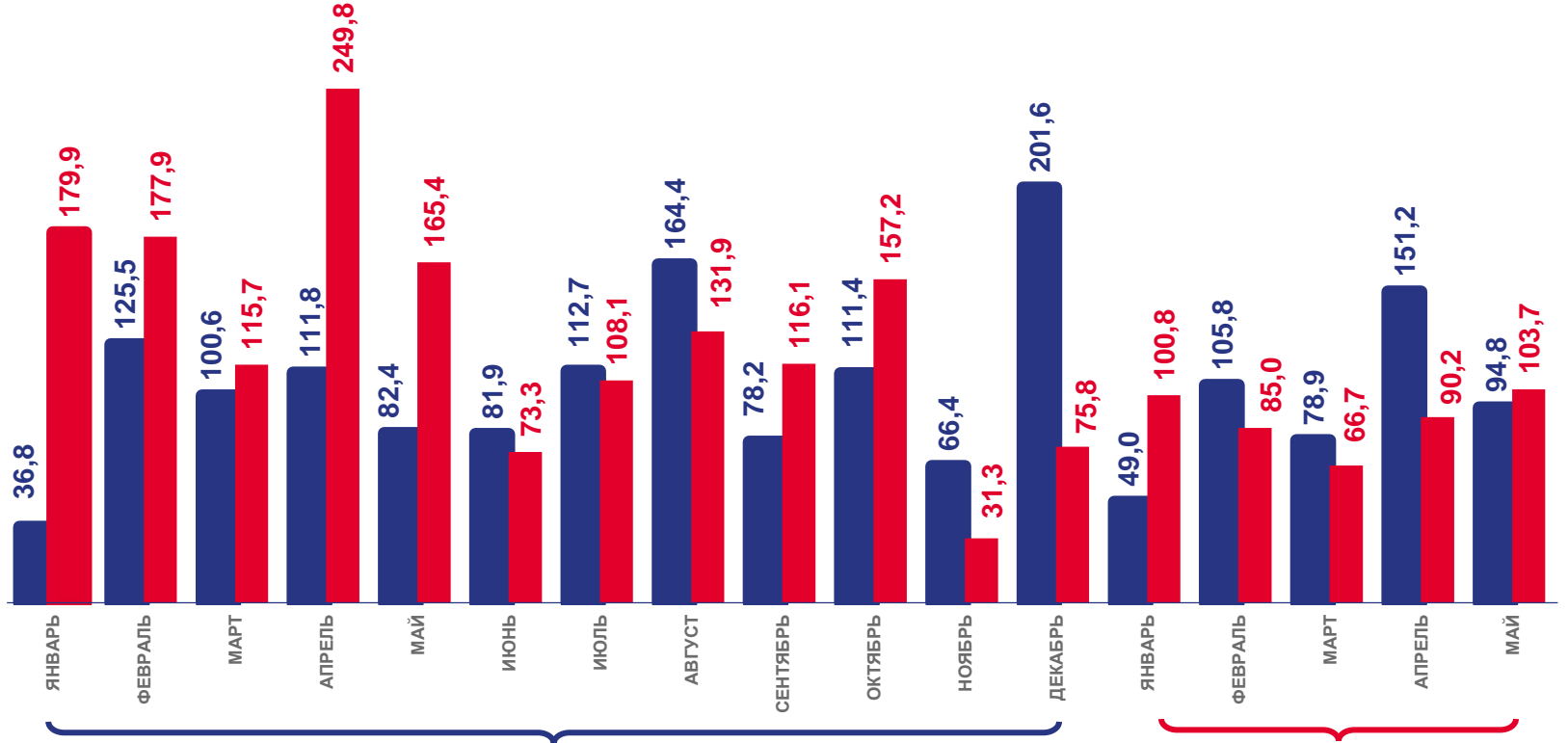
653,2

ТЫС. КВ. М

88,6%

к соответствующему периоду предыдущего года

в процентах



2022

2023

■ В процентах к предыдущему периоду

■ В процентах к соответствующему периоду предыдущего года





# ИНДИВИДУАЛЬНОЕ ЖИЛИЩНОЕ СТРОИТЕЛЬСТВО

в процентах

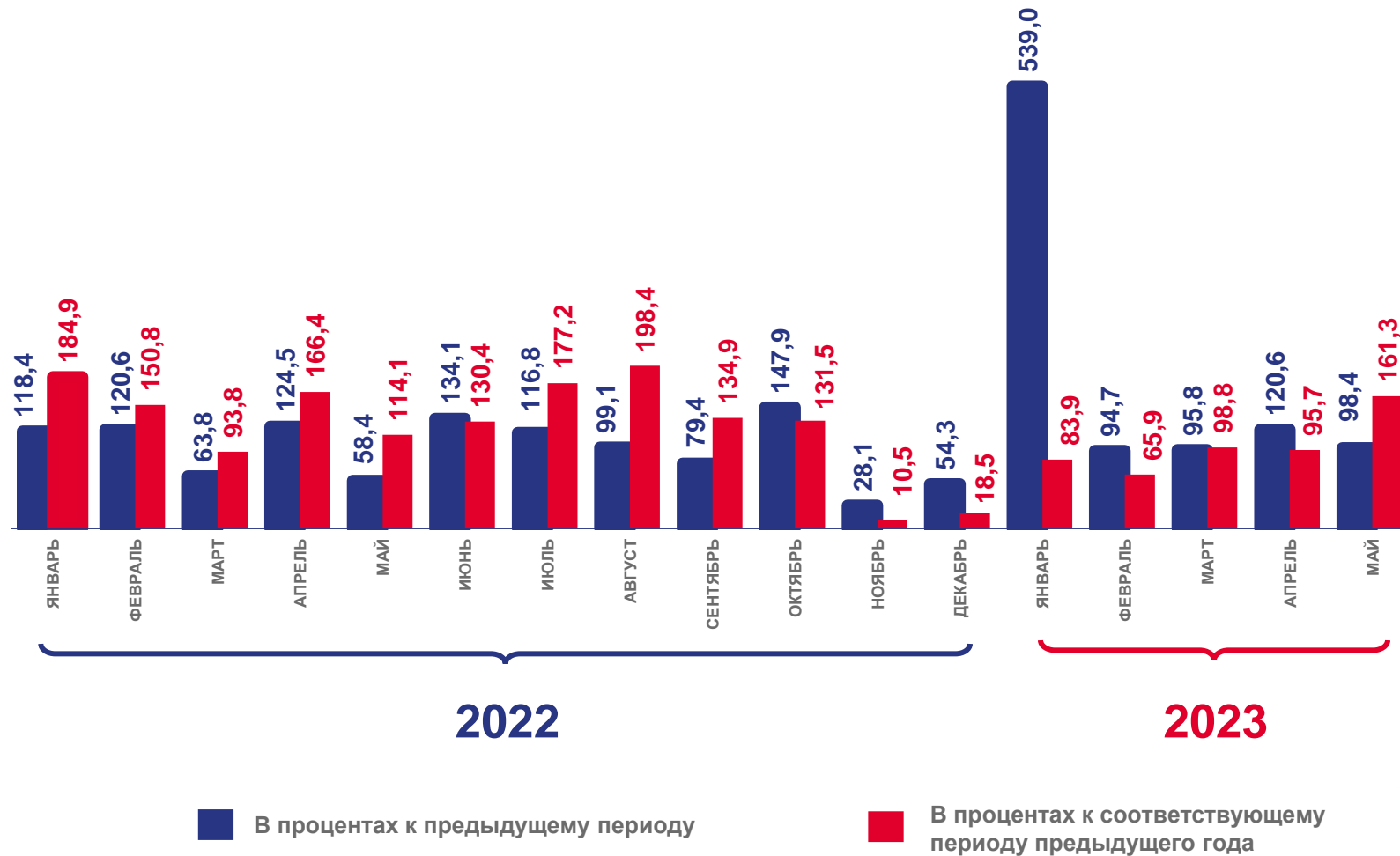
Введено в действие  
индивидуальных жилых домов  
за январь-май 2023 года

ТЫС. КВ. М

430,8

93,8%

к соответствующему  
периоду предыдущего  
года





# ЖИЛИЩНОЕ СТРОИТЕЛЬСТВО В СЕЛЬСКОЙ И ГОРОДСКОЙ МЕСТНОСТИ

в процентах к соответствующему месяцу  
предыдущего года

Показатели ввода в действие  
жилых домов в сельской  
и городской местности

за январь-май 2023 года

**265,6**

тыс. кв. м

Введено в сельской местности

**77,2%**

к соответствующему  
периоду предыдущего  
года

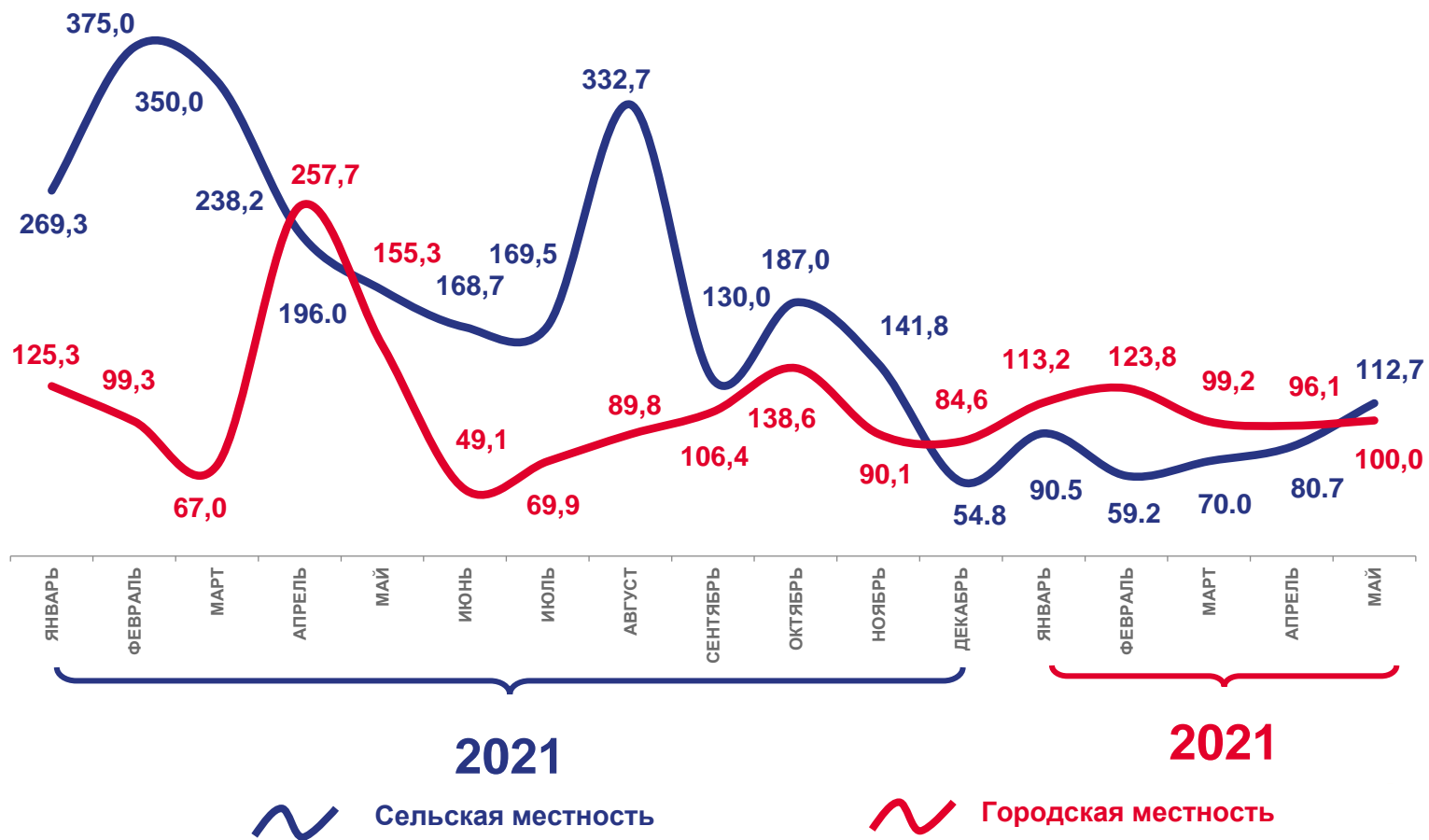
**387,6**

тыс. кв. м

Введено в городской местности

**98,6%**

к соответствующему  
периоду предыдущего  
года







# ВВОД ДОМОВ И КВАРТИР

ЯНВАРЬ-МАЙ 2023 ГОДА



ВВЕДЕНО ВСЕГО

ДОМОВ

единиц

**2 743**

квартир

единиц

**6 587**



ПРЕДПРИЯТИЯМИ  
И ОРГАНИЗАЦИЯМИ

ДОМОВ

единиц

**113**

квартир

единиц

**3 957**



ИНДИВИДУАЛЬНЫМИ  
ЗАСТРОЙЩИКАМИ

ДОМОВ

единиц

**2 630**

квартир

единиц

**2 630**





# РАСПРЕДЕЛЕНИЕ ПОСТРОЕННЫХ ЮРИДИЧЕСКИМИ ЛИЦАМИ ЖИЛЫХ ДОМОВ ПО МАТЕРИАЛАМ СТЕН

ЯНВАРЬ-МАЙ 2023 ГОДА

в процентах к итогу

Введено в действие  
жилых домов

**113**

единиц

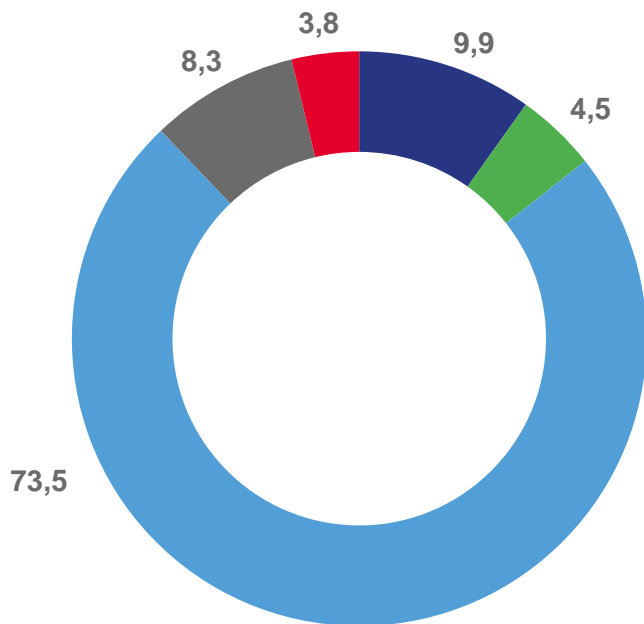
январь-май 2023 года

**132**

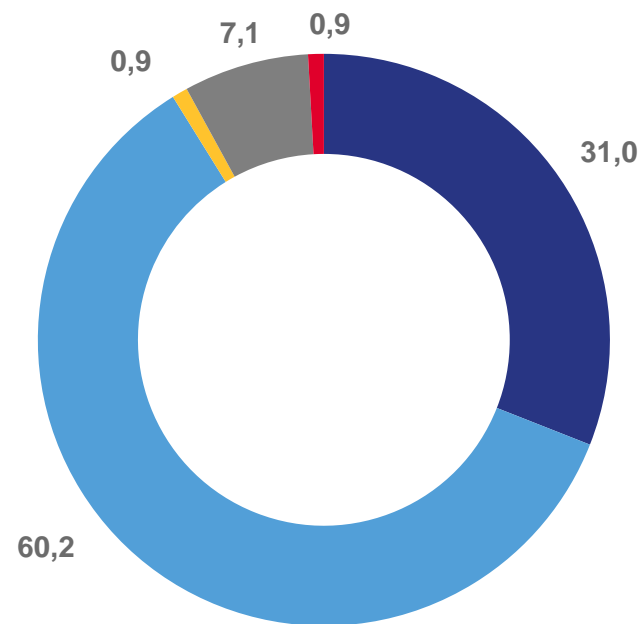
единиц

январь-май 2022 года

**2022**



**2023**



- Кирпичные
- Панельные

- Блочные
- Деревянные

- Монолитные
- Прочие





# РАСПРЕДЕЛЕНИЕ ИНДИВИДУАЛЬНЫХ ЖИЛЫХ ДОМОВ ПО МАТЕРИАЛАМ СТЕН

ЯНВАРЬ-МАЙ 2023 ГОДА

в процентах к итогу

Введено в действие жилых домов

**2 630**

единиц



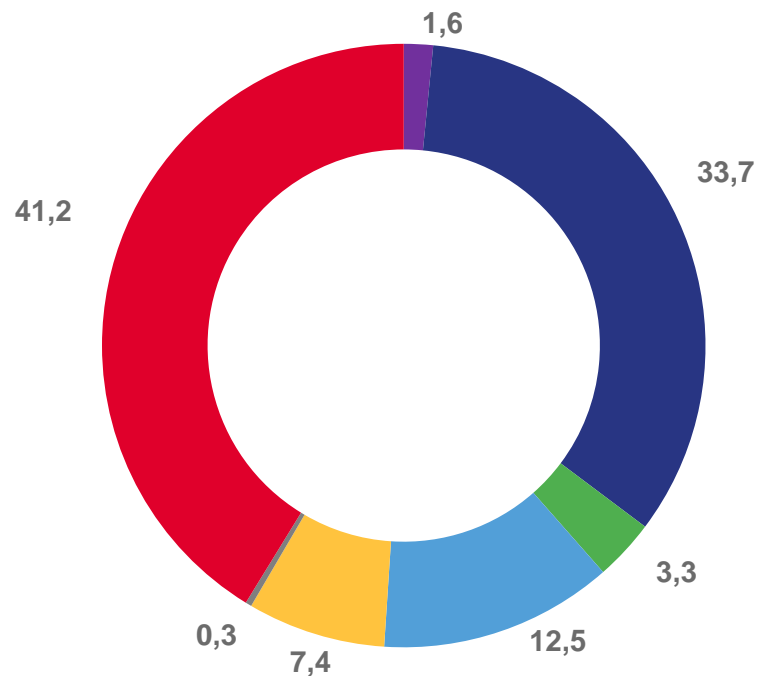
январь-май 2023 года

**2 755**

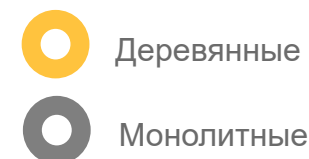
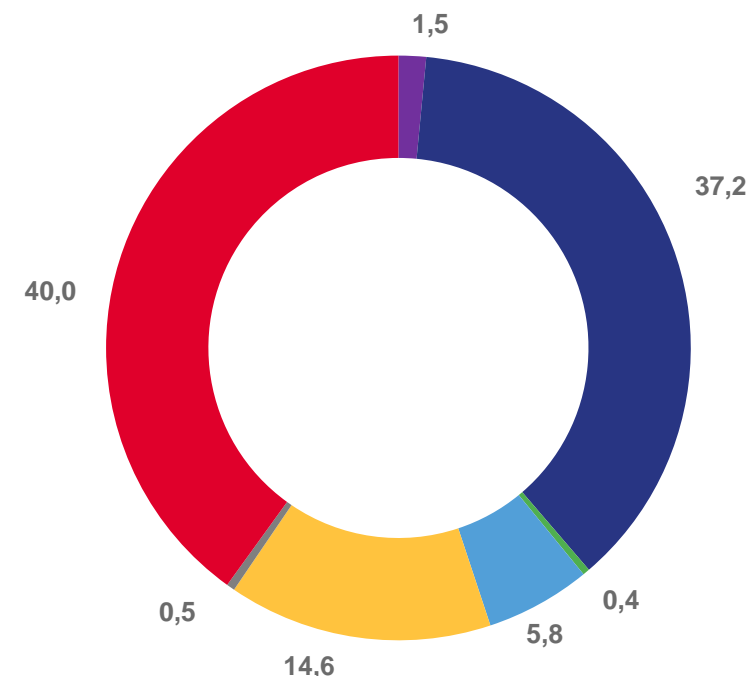
единиц

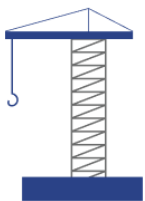
январь-май 2022 года

**2022**



**2023**



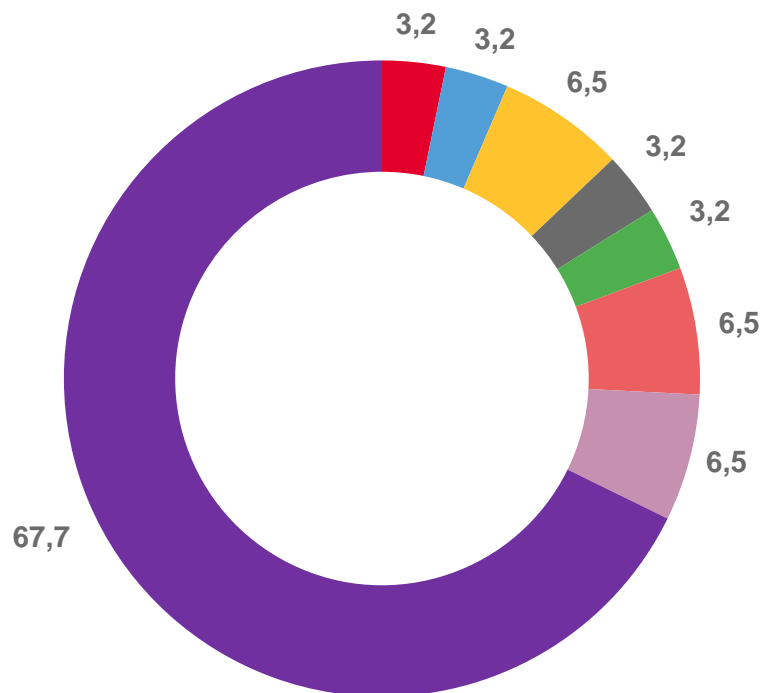


# РАСПРЕДЕЛЕНИЕ ВЫСОТНЫХ ЖИЛЫХ ДОМОВ ПО ЭТАЖНОСТИ

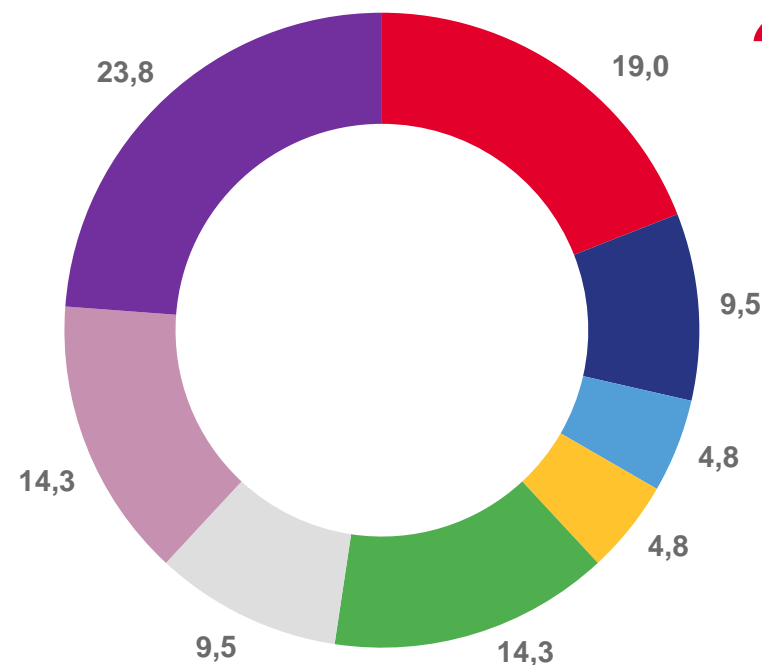
ЯНВАРЬ-МАЙ 2023 ГОДА

в процентах к итогу

2022



2023



4-этажные  
5-этажные

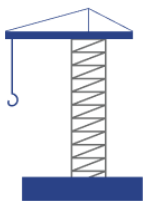
6-этажные  
7-этажные

8-этажные  
9-этажные

10-этажные  
11-этажные

12-16-этажные  
17 и более этажей



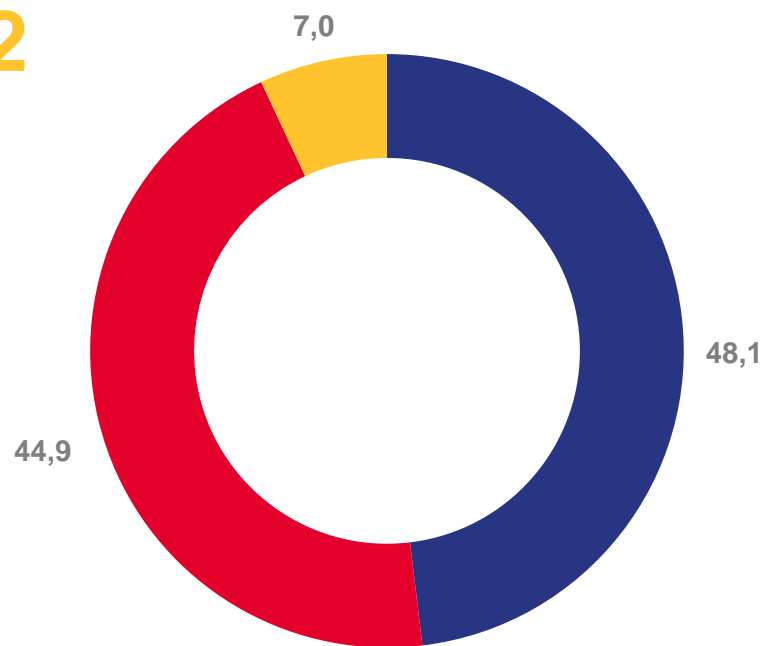


# РАСПРЕДЕЛЕНИЕ ИНДИВИДУАЛЬНЫХ ЖИЛЫХ ДОМОВ ПО ЭТАЖНОСТИ

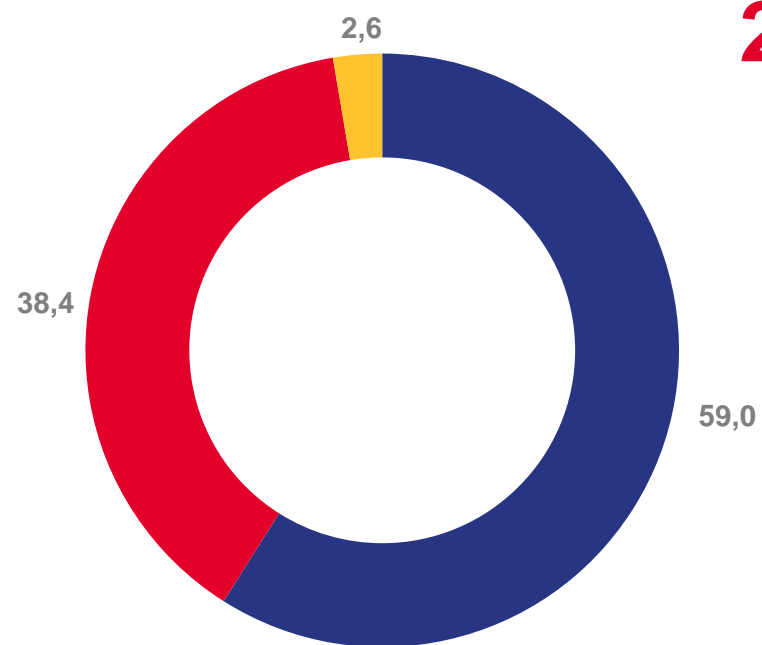
ЯНВАРЬ-МАЙ 2023 ГОДА

в процентах к итогу

2022



2023



1-этажные



2-этажные



3-этажные





# ВВОД В ДЕЙСТВИЕ МОЩНОСТЕЙ И ОБЪЕКТОВ ПРОИЗВОДСТВЕННОГО НАЗНАЧЕНИЯ

ЯНВАРЬ-МАЙ 2023 ГОДА

|  |      |
|--|------|
| Помещения для свиней, тыс. мест                                  | 3,8  |
| Зерносушилки стационарные, тыс. тонн единовременного хранения    | 94,0 |
| Зерносеменовохранилища, тыс. тонн единовременного хранения       | 27,8 |
| Зерносклады механизированные, тыс. тонн единовременного хранения | 27,0 |
| Газовые сети, км   | 5,3  |
| Автомобильные дороги с твердым покрытием, км                     | 3,7  |





# ВВОД В ДЕЙСТВИЕ МОЩНОСТЕЙ И ОБЪЕКТОВ СОЦИАЛЬНОГО НАЗНАЧЕНИЯ

ЯНВАРЬ-МАЙ 2023 ГОДА

|  |      |
|--|------|
| Дошкольные образовательные организации, мест                                   | 35   |
| Профессиональные образовательные организации, кв. м учебно-лабораторных зданий | 775  |
| Учреждения культуры клубного типа, мест  | 1034 |
| Физкультурно-оздоровительный комплекс, единиц                                  | 1    |
| Стадион, мест  | 500  |

